



Cuenta Pública 2018
Estado de Flujos de Efectivo
(Pesos)


SISTEMA DESCENTRALIZADO MUNICIPAL DIF DE ZUMPANGO 3115


Del 1 de Enero al 31 de Diciembre de 2018


Concepto (3)	Importe 2018 (4)	Importe 2017 (4)
Flujos de Efectivo de las Actividades de Operación		
Origen (5)	3,856,335.33	1,418,385.81
Impuestos		
Cuotas y Aportaciones de Seguridad Social		
Contribuciones de mejoras		
Derechos		
Productos de Tipo Corriente		
Aprovechamientos de Tipo Corriente	-445,197.70	-1,350,905.03
Ingresos por Ventas de Bienes y Servicios	-1,067,220.40	-914,899.05
Ingresos no Comprendidos en los Numerales Anteriores Causados en Ejercicios Fiscales Anteriores Pendientes de Liquidación o Pago		
Participaciones y Aportaciones	-300,000.00	12,000.00
Transferencias, Asignaciones, Subsidios y Otras Ayudas	5,668,901.58	3,668,672.48
Otros Orígenes de Operación	-148.15	3,517.41
Aplicación	2,985,692.15	4,200,523.47
Servicios Personales	2,298,098.87	2,526,063.55
Materiales y Suministros	374,944.25	649,842.42
Servicios Generales	370,459.15	697,772.18
Transferencias Internas y Asignaciones al Sector Público		
Transferencias al Resto del Sector Público		
Subsidios y Subvenciones	-39,928.54	57,018.54
Ayudas Sociales	-78,669.78	203,748.42
Pensiones y Jubilaciones		
Transferencias a Fideicomisos, Mandatos y Contratos Análogos		
Transferencias a la Seguridad Social		
Donativos		
Transferencias al Exterior		
Participaciones		
Aportaciones		
Convenios		
Otras Aplicaciones de Operación	60,788.20	66,078.36
Flujos Netos de Efectivo por Actividades de Operación	870,643.18	-2,782,137.66
Flujos de Efectivo de Las Actividades de Inversión		
Origen	1,524,752.51	1,589,700.32
Bienes Inmuebles, Infraestructura y Construcciones en Proceso		
Bienes Muebles		
Otros Orígenes de Inversión	1,524,752.51	1,589,700.32
Aplicación	390,598.38	624,091.32

Bienes Inmuebles, Infraestructura y Construcciones en Proceso		
Bienes Muebles	119,948.39	543,823.03
Otras Aplicaciones de Inversión	270,649.99	80,268.29
Flujos Netos de Efectivo por Actividades de Inversión	1,134,154.13	965,609.00
Flujos de Efectivo de Las Actividades de Financiamiento		
Origen	49,885.30	2,024,741.68
Endeudamiento Neto		
Interno		
Externo		
Otros Origenes de Financiamiento	49,885.30	2,024,741.68
Aplicación	2,976,613.87	575,172.27
Servicios de la Deuda		
Interno		
Externo		
Otras Aplicaciones de Financiamiento	2,976,613.87	575,172.27
Flujos Netos de Efectivo por Actividades de Financiamiento	-2,926,728.57	1,449,569.41
Incremento /Disminución Neta en el Efectivo y Equivalentes al Efectivo	-921,931.26	-366,959.25
Efectivo y Equivalentes al Efectivo al Inicio del Ejercicio	1,943,252.81	2,310,212.04
Efectivo y Equivalentes al Efectivo al Final del Ejercicio	1,021,321.55	1,943,252.81

"Bajo protesta de decir verdad declaramos que los Estados Financieros y sus notas, son razonablemente correctos y son responsabilidad del emisor"


 PRESIDENTA DEL SIST. MPAL. DIF. ZUMPANGO
 LIC. GABRIELA GAMBOA MONRROY


 DIRECTORA DEL SIST. MPAL. DIF. ZUMPANGO
 LIC. DANIELA BOLAÑOS DOMÍNGUEZ


 TESORERO DEL SIST. MPAL. DIF. ZUMPANGO
 L.C. JOEL SANCHEZ LLANOS

